

針對考慮前
來福井縣進行
教育旅行的各位



學習之旅



在日本幸福程度最高的福井縣，「探索」學習的種子



福井縣教育旅行導覽手冊

Experience Fukui Educational Journeys Guide Book

歷史文化



現今仍作為出家修行道場著名的大本山永平寺、將戰國榮華留下蛛絲馬跡的一乘谷朝倉氏遺蹟，以及保存著許多古刹和文化財的若狹地區等，擁有許多將歷史流傳至今日的著名景點。

自然



以世界僅有三處在地質學上相當珍貴的奇岩「東尋坊」、拉姆薩公約登錄濕地的三方五湖等為代表，擁有許多雄偉的大自然景觀，可以遇見日本的原風景。

食

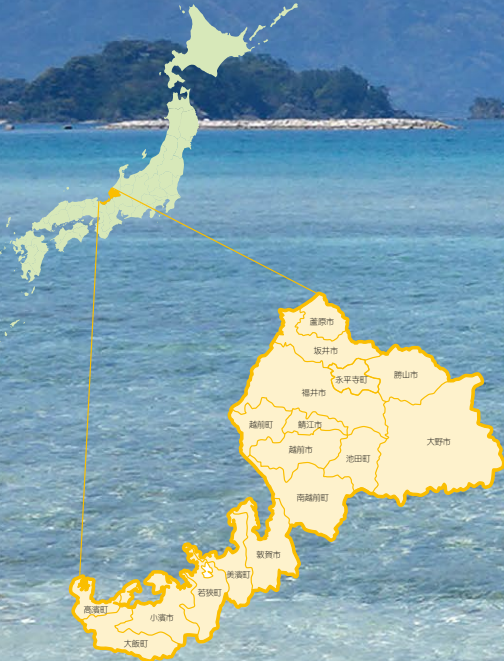


被譽為「食育之祖」石塚左玄的故鄉福井，可說是日本食育的根源地。自古以來向朝廷進獻各種食材支援奢華飲食文化，在古代被稱作「御食國」，是美食之寶庫。

強力推薦

福井縣

2024年3月16日，北陸新幹線開通！



能源



福井縣生產超過50%的關西地區所用電力，來訪者可在此見識到多樣化的能源來源及特色，並針對未來與今後日本能源的方向，思考必要計畫。

產業



卓越技藝耐久性1000年之越前和紙為首的各種傳統工藝、最尖端製作技術於日本國內市占率高達97%的眼鏡框製造業等，傲於世界的製作職人精神根植於本縣。

第一產業



在福井縣，有許多人從事經濟體系中的第一產業，例如漁業、農業、林業等。來訪者能在豐富的自然環境中透過與當地人的交流，體驗到與自然共生的美好。

福井縣位於日本海一側的日本中央處，宛如日本肚臍。居民有良好互動關係，育兒、居住環境優良，學童的學力和體力於日本排名居冠為傲，受評為日本第一幸福縣。

本縣有被視作「世界標準的標尺」之世界最長「年縞（紋泥層）」、世界三大恐龍博物館的「恐龍化石」為首之最尖端研究受到世界矚目，研究設施也廣泛運用開放為學生的學習場所。

為了因應海外學校需求，本縣結合在地自然、飲食、歷史文化、產業等規畫出多元學習體驗課程，以培養學生們豐富人性及身心健康成長。

目錄

〈體驗課程介紹〉

古代浪漫體驗

福井縣立恐龍博物館	4
野外恐龍博物館	5
HOROSSA！ / 勝山恐龍之森	6

戶外活動

Tree Picnic Adventure IKEDA	7
SKIJAM勝山	8
六呂師高原	9

漁業體驗

若狹美濱Heartful真心體驗	10
若狹三方五湖頑皮隊	11
阿納藍色公園	12
敦賀的可持續性	13

農業體驗

福井教育旅行	14
上中農樂舍	15

〈其他一覽〉

學校交流	30
新幹線開通後福井的交通方式	31

製作體驗

金津創作之森	16
越前和紙之鄉	17
眼鏡博物館	18
漆之鄉會館	19
越前陶藝村	20
機屋紀念館YUMEORE勝山	21

歷史文化學習

一乘谷朝倉氏遺蹟	22
御食國若狹小濱食文化館	23
若狹三方繩文博物館	24
福井縣年縞博物館	25

坐禪體驗

臨濟宗妙心寺派 萬松山 大安禪寺	26
曹洞宗大本山永平寺	27

海洋垃圾學習

若狹之海永續發展目標	28
------------	----

能源學習

能源環境教育體驗館「Kipass」	29
-------------------	----

遼闊的里山里海湖福井的民宿、寄宿家庭	32
前往主要設施所需時間	34

依照2023.12之情報作成（收費皆為含稅價格）



邂逅復活於現代的恐龍之旅

福井縣立恐龍博物館

福井縣的勝山市是日本國內絕大多數恐龍化石的出土之地。福井縣立恐龍博物館為了因應多種的學習需求支援學校教育，除了常設展示之外，還精心策劃由研究員親自授課的「恐龍課堂」、DIY製作化石橡皮擦等「實習課程」。於2023年7月14日增設新館並重新開幕，內有許多嶄新的體驗學習機會，包括高度達9公尺、全長16公尺的三面巨大銀幕影像投影，以及化石清理體驗等等。



【恐龍世界展區】長徑84m、短徑55m、高37.5m的巨大無柱空間裡展覽著超過50具的恐龍骨骼。依據化石仿真製作重現恐龍世界的立體模型，宛若恐龍復活，栩栩如生，絕對大開眼界。



【地球科學展區】展示著以水和火為主題構成地球的岩石、礦物和寶石等等。



【特別展示室3面恐龍劇院】在高達9公尺、全長16公尺×3面的巨大銀幕上，播映以CG特效製作而成的恐龍影像，讓觀眾親身感受恐龍生活的時代。

現地的學習

【恐龍世界展區】此區展示著暴龍等恐龍全身骨骼，共40具以上。立體模型忠實地重現了中國四川省的侏羅紀世界。另外，在福井的恐龍專區還展示著當地出土的福井龍、福井盜龍等等的全身骨骼。

【地球科學展區】此區展示有堆積岩、火成岩、變質岩等組成地球的岩石，及各種化石並解說何以形成。能學習到火山、地震、板塊構造、礦物和寶石等等相關知識，此區域就像是使用實物教科書般的存在。

【生命歷史展區】此區可參觀以地質時代為時間軸從地球誕生到生命誕生、生物進化等相關知識的展示。還可以見到各種環境下的生物進化樣貌及化石。

恐龍課堂

恐龍博物館研究員授課的課堂，可聽到最專業的恐龍解說。

「福井縣的恐龍化石」

對象 / 小學生以上
人數 / 50人左右 (超過人數需洽談)
時間 / 20~40分鐘
內容 / 說明當地挖掘到的恐龍化石以及挖掘調查等。

體驗實習課程

- 製作菊石橡皮擦
 - 製作恐龍徽章
 - 手作手帕
- ①②對象 / 小學生以上 人數 / 每場次最多36人
時間 / 40分鐘
③對象 / 校外教學學生 人數 / 需商議
時間 / 需商議 (使用可容納30人的教室，手作時間15-20分鐘左右)

設施概要

設施名稱	福井縣立恐龍博物館 勝山市村岡町寺尾51-11	費用	常設展參觀費 / 中小學生900日圓 (400日圓)、高中生大學生800日圓 (640日圓)、成人1,000日圓 (800日圓) ※ () 內為30位以上的團體優惠費用
洽詢電話	+81-779-88-0001	可接待人數	無限制
開放時間	9:00~17:00 (16:30以前入館) ※ 黃金周及暑假期間8:30~18:00 (17:30以前入館)	工作人員的安排	常設展區有展示導覽員常駐
開放時期	全年 (每月第2、第4星期三公休、12月29日至1月2日休息。暑假旺季期間的7月下旬至8月底則不休息) ※ 設施進行檢查等因素臨時休館時，則另行公佈於官網。	對象年齡	全年齡
		午餐 (需預約)	館內有空間可用餐 (120人以內) 便當預約DINO CAFE ☎+81-779-87-1109
		攝影限制	可拍照 (不可使用閃光燈、三腳架)
		大型巴士停車位	約10輛

當地的流程





觸聞古代氣息之旅

野外恐龍博物館

野外恐龍博物館是福井縣立恐龍博物館的野外設施，於2014年開設在恐龍化石挖掘現場。分成觀察廣場、展示場及化石挖掘體驗廣場的三個區域，不僅能看到恐龍化石挖掘場的實景，還能親自體驗考古挖掘的樂趣。



欲前往野外恐龍博物館，必須參加導覽巴士團，在博物館搭乘，跟著導覽員一同前往參訪。



【展示場】可聽導覽員解說在化石發掘場發現的化石以及調查歷史。



【觀察廣場】可近距離參觀恐龍化石的挖掘現場。有導覽員講解參觀更為深入明白。



【化石挖掘體驗廣場】從實際發掘現場移來的石頭進行化石挖掘的體驗。研究員會針對您在體驗中發現的化石做詳細解說。

當地的流程

《所需時間：約4小時》

※在福井縣立恐龍博物館

恐龍課堂、體驗實習
(30分鐘)

認識福井縣的恐龍。

館內參觀
(90分鐘)

參觀恐龍等的化石。

野外恐龍博物館
(120分鐘)

參觀發掘現場及體驗挖掘化石

※專用巴士接駁

現地的學習

【觀察廣場】可近距離參觀恐龍挖掘現場。導覽員會對恐龍化石及挖掘的地層進行解說。

【展示場】展示挖掘場發現的動植物、足跡化石以及介紹發掘調查的歷史。導覽員會對展示做詳細說明。

【化石挖掘體驗廣場】可直接聽博物館研究員針對體驗中發現的化石分析解說。

設施概要

設施名稱

野外恐龍博物館

洽詢電話

福井縣立恐龍博物館 ☎+81-779-88-0001

可接待人數

- 平日 每場次30人 每日2場次
- 星期六、星期日、節慶日 每場次60人 每日4場次
- 黃金周、暑假期間、夏季秋季的3連休 每場次90人 每日6場次

開放時間

導覽團出發時間

- 平日 11:00 / 13:00
- 星期六、星期日、節慶日 10:00 / 11:00 / 13:00 / 14:00
- 黃金周、暑假期間、夏季秋季的3連休 9:00 / 10:00 / 11:00 / 13:00 / 14:00 / 15:00

開放時期

4月下旬~11月上旬 ※需確認官網公告

費用

中小學生650日圓 (520日圓)、
高中、大學生1,100日圓 (880日圓)、
成人1,300日圓 (1,040日圓)
※ () 為10位以上的團體優惠費用

工作人員的安排

野外恐龍博物館 / 安排導覽員導覽觀察廣場及展示場。
化石挖掘體驗 / 安排研究員解說。

對象年齡

全年齡

雨天的代替方案

基本上可遊覽。但也有可能因天候關係停止出團。



追尋夢與浪漫的恐龍化石挖掘之旅

HOROSSA! / 勝山恐龍之森

在日本最早發現侏儸紀菊石的大野市和以日本第一的恐龍化石發掘數為傲的勝山市，可以挖掘真正化石的超酷體驗。這樣的體驗內容能啟發好奇心和探究精神，對地球、生物抱持興趣及關心，進而提升學習的熱情。



現地的學習

【化石發掘體驗】 實際發掘調查時使用的鎚子和鉗子敲打石頭，從石頭裡面尋找化石。能聽講師解說發現化石的種類和名稱。可以學習從怎樣的岩石中發現什麼樣的化石。



【化石挖掘體驗】 講師會詳細解說如何分辨化石的方法、可能發現化石的岩石種類以及挖掘道具的使用方法。發現的化石可當作紀念帶回家。（但需作為研究資料的除外）

設施概要

設施名稱

大野市化石發掘體驗中心
「HOROSSA!」大野市角野14-3

洽詢電話

☎+81-779-78-2070

可接待人數

200人以內

開放時間

平日 / 10:30~14:30
星期六、日、節慶日 / 9:30~16:00

開放時期

4月17日(恐龍之日)~隔年3月31日
※12月以後只接受10人以上團體報名體驗

費用

中學生以下510日圓(410日圓)、
高中生820日圓(620日圓)、一般
1,020日圓(820日圓)、陪伴者310
日圓(只出借護目鏡、手套)
※()內為10人以上團體優惠價
所需時間: 1小時

工作人員的安排

每15名學生安排1位指導員

對象年齡

4歲起

雨天的代替方案

可以實施

大型巴士停車位

50輛



設施概要

設施名稱

勝山恐龍之森內動感恐龍挖掘樂園
勝山市村岡町寺尾51-11

洽詢電話

☎+81-779-88-8777

可接待人數

90人以內(90人以上需洽談)

開放時間

9:30~16:00

開放時期

3月下旬~11月中旬

費用

4歲~中學生 / 530日圓(430日圓)
高中生 / 850日圓(630日圓)、
成人 / 1,050日圓(850日圓)
※()內為10人以上團體優惠價
所需時間: 1小時

工作人員的安排

每30名學生安排1名指導員

對象年齡

4歲起

雨天的代替方案

可以實施。不過，也有可能因天候關係臨時中止。

大型巴士停車位

前往第二停車場或第四停車場



遊客感想

我度過了非常開心有趣的體驗時光。透過化石挖掘體驗，對大野市的瞭解學習更多。
中學生

遊客感想

使用平常不會用的鎚子和鉗子來敲打石頭。敲開的石頭的瞬間特別感到高興，很有成就感。看到和我家附近長的草一樣的東西變成化石，讓我很驚訝，大開眼界了。
小學生

當地的 流程

《 所需時間: 約 1 小時 》

說明化石及道具
(10分鐘)

針對可能找到什麼化石、敲石頭用的道具之使用方法進行說明。

挖掘化石體驗
(40分鐘)

實際敲開石頭，尋找化石。


找到什麼化石了呢?
(10分鐘)

檢視查驗發現的化石的種類。



攜同夥伴挑戰大自然的冒險探索之旅

Tree Picnic Adventure IKEDA



親近茂林，飛越林間，溪上遊樂。Tree Picnic Adventure IKEDA是一座能親近山林自然，享受在林間高樹上探險的戶外活動設施。冒險的舞台位於池田町，是一座蕩鬱森林植被覆蓋率達到90%以上的小鎮。暢玩森林的活動中，啟發學員對山林的好奇與嚮往，近距離感受大自然的奧妙與恩典。



【鋼索飛行】懸吊繫於山脊之間約1公里之長的鋼索上，順滑而下，體驗飛越森林上空刺激快感，同時俯瞰雄偉壯闊的大自然景觀。欣賞壯麗絕景，盡情享受大自然的樂趣。



【森林迷宮】勇闖設置於離地面3至12公尺高的樹上迷宮，突破38個關卡穿梭林間，趣味、刺激、冒險的活動中，挑戰體能極限。



【午餐會場】設有屋頂的室外BBQ屋可供120人同時用餐。若超過120人，則按時間制輪流用餐。



【Rogaining定向運動】學生將分組前往設置在園內的關卡，同心協力克服挑戰。



【團隊挑戰學習】透過溝通遊戲、解決課題的活動，在團隊夥伴協力合作下，一起達成任務，凝聚共識，增進情感。（雨天的實施備案）

現地的學習

透過體驗活動，學習如何善用森林。體驗冒險探索活動、訪問工作人員及當地居民後，進行感想分享與交流。參觀設施，並針對森林、河川的利用及遊樂的可能性交換意見及進行提案。

設施概要

設施名稱

Tree Picnic Adventure IKEDA 池田町志津原28-16

洽詢電話

☎+81-778-44-7474

可接待人數

約160人（依體驗項目而異）

開放時間

10:00~17:00

開放時期

3月中旬~11月末

工作人員的安排

指導員數名

對象年齡

小學生以上（依體驗項目身高限制不同）

費用

鋼索飛行・森林迷宮 / 各3,300日圓

午餐(需預約)

芝生廣場 有烤肉之家(可容納120人)

午餐①咖哩 / 1,000日圓

午餐②(含食材・用具) / 2,800日圓

雨天的代替方案

在鄰近的室內設施中進行團隊挑戰學習、木材運動(wood sports,以木頭製成的道具進行運動)。

大型巴士停車位

10輛

遊客感想

透過團隊挑戰學習，我看到了平時從未發現的學生的另一面。活動中，學生們經歷的不僅僅是好玩、有趣的感覺，時而感受到不安、猶豫等情感波動。我覺得對學生來說是一個很難得的真實體驗。

高中老師（同班學生參加團隊挑戰學習）

《所需時間：約3小時30分鐘》

當地的流程

冒險探索體驗
(60~120分鐘)

可選擇體驗鋼索飛行、森林迷宮

午餐
(60~90分鐘)

在芝生廣場或有屋頂的小屋用餐

定向越野活動
(30~60分鐘)

分組團隊挑戰闖關遊戲。主動溝通以完成任務，進而增進團隊夥伴情感。



享受冬季大自然—美麗的銀色世界

SKIJAM 勝山

滑雪場位於日本海側的福井縣勝山市，是西日本地區規模最大的滑雪場。完善的設施除了可以享受滑雪的樂趣外，還可以體驗、雪橇等多種雪上運動。為了滿足國外客人需求特地聘請精通英文的教練，為國外小朋友和初學者提供更滿意的服務。



SKIJAM勝山滑雪場的最長滑行距離是5800m，規模為西日本最大。



【Bekids Park】初學者和兒童遊玩場地，在此初學者不用擔心不會乘坐吊椅纜車，地面有非常安全的電動步道也能安心抵達練習場。



【租借中心】從服裝、雪板、手套、帽子等配件均提供租借服務。



【天然溫泉】備有三溫暖及按摩池等完善設施。從露天溫泉遠眺的壯麗景色堪稱絕景。

現地的學習

雙板滑雪，雪上遊樂等活動，享受並學習如何與大自然共生共榮和諧相處。

設施概要

設施名稱

SKIJAM 勝山 勝山市170-70

洽詢電話

☎+81-779-87-0081

可接待人數

滑雪教室 / 20~200人

開放時間

滑雪場8:30~16:30

星期六、星期日、節慶日8:00~16:30

※滑雪教室9:00~16:00(需要諮詢時間)

開放時期

12月中旬~3月末

滑雪教練

滑雪教室 / 學生8人安排1位教練 (8人1組)

※團體由20人開始預約

對象年齡

雪場遊玩無限制

※滑雪教室 (團體) 小學生以上

費用

纜車 / 1日券: 小學生3,500日圓 成人5,500日圓

半日券: 小學生3,100日圓 成人5,000日圓

Bekids Park / 入場費1,000日圓

滑雪教練 / 26,100日圓 / 組 / 90分鐘

※180分鐘也可以 (需要諮詢)

全套滑雪裝備 / 平日10,000日圓

星期六、星期日、節慶日12,000日圓

※包含雪板、雪鞋、滑雪服、滑雪杖、滑雪鏡、帽子、手套

午餐 (需預約)

有餐廳 (1,000日圓~2,000日圓)

大型巴士停車位

40輛

當地的流程

《所需時間：半天~1天》

準備
(30分鐘)

到達後，雪具裝備的準備和穿戴。

學習滑雪
(90分鐘)

教練帶領滑雪體驗。

午餐

各種雪地體驗
(下午)

①可以繼續學習滑雪90分鐘
②也可以乘坐5分鐘後，自由玩雪。



在六呂師高原盡情學習，從身邊的自然到外太空知識一應俱全

六呂師高原（自然保護中心、牛奶工房）


在擁有廣大牧草地且可眺望大野盆地的六呂師高原，透過使用奧越高原牧場生乳制作冰淇淋、觀察森林和珍貴的濕地、觀賞日本最美星空等體驗活動，認識大自然的美麗與豐富。



【製作冰淇淋】 牛奶工房奧越前提供冰淇淋DIY製作體驗，使用牧場現擠生乳製作的手工冰淇淋味道香醇濃郁，每一口就令人回味無窮的好滋味。



【自然觀察之森林導遊】 在福井縣自然保護中心，遊客能和專業導遊一同探索森林的自然景貌。



【奧越高原牧場】 廣大的草原中，放牧著約300頭的乳牛。可以給小牛的餵食飼料，與可愛動物們近距離接觸。



【觀賞日本最美星空】 盡情享受具有「星空保護區®」認證的大野市星空。

現地的學習

【福井縣自然保護中心】 ※需提前一個月預約

- 自然觀察的森林導遊
可在專業人士的引導下，盡情享受與自然接觸互動的樂趣。雨天時，亦可透過館內展示而達到學習效果。
- 池原濕地的蘆葦工藝品
使用池原濕地的蘆葦，製作環保吸管。
天體觀望會，還能一遊天文館。

【牛奶工房奧越前】 冰淇淋體驗以牧場現地取材的鮮擠生乳製作，舌尖上感受高原牧場的魅力。

設施概要

設施名稱	設施名稱
自然保護中心 大野市南六呂師169-11-2	牛奶工房 奧越前 六呂師高原的時計台 大野市南六呂師169字東上谷野
洽詢電話 ☎+81-779-67-1655	洽詢電話 ☎+81-779-67-1166
可接待人數 大約30~40人，依項目單內容而定(預約時討論)	可接待人數 60人以內
開放時間(電動運客傳輸帶至16:30為止) 9:00~17:00	開放時間 10:00~15:15
對象年齡 全年全年齡	開放時期 全年(星期一公休)
工作人員的安排 自然觀察的森林導遊 (20名遊客配1名導遊)、 池原濕地的蘆葦工藝品 (30名遊客配1名導遊)、 天體觀望會、天文館 (40名遊客配1名導遊)	費用 670日圓 / 1人 工作人員的安排 每40名學生安排1位指導員
使用電動運客傳輸帶費用— 免費	對象年齡 全年齡 ※年齡低於小學3年級之幼童 團體需家長陪同
雨天的代替方案 可	午餐(需預約) 備有餐廳(可容納120人) ※費用需洽詢
攝影制限 可	雨天的代替方案 可
大型巴士停車位 5輛	攝影制限 可
	大型巴士停車位 50輛

遊客感想

我們小組同學大家分工合作，一起完成了冰淇淋製作。不用機器的手工冰淇淋，吃起來比一般的冰淇淋還要好吃。

小學生

當地的流程

《所需時間：約3小時30分鐘》

森林目的自然觀察 (60分鐘)

在森林的自然觀察專家引導下，與大自然互動。(如遇下雨，則改為導覽本館的展示品)

牧場餵食動物體驗 (90分鐘)

專門人員解說牧場的工作、小牛餵食體驗。

冰淇淋、奶油製作體驗 (60分鐘)

在鄰近牧場的牛奶工房奧越前體驗冰淇淋、奶油製作。



深化人與自然交流之旅

若狹美濱Heartful真心體驗

美濱町鄰近著若狹灣與三方五湖，一個擁有海洋和湖泊的美麗小鎮。美濱町以「活出真善美生命」為主題，並將當地富於變化的自然和孕育出的產業、文化做結合，推出多種體驗項目。在這個小小的農林漁村、湖村體驗活動，定能培養出「堅強樂活之心」。



【①大敷網·鮮美食體驗】大敷網捕魚是若狹自古的傳統漁法。實際登上漁船和漁夫一起出海捕魚是本體驗的特徵。將長1350公尺、寬100公尺的大漁網捲起收獲，再將捕獲的魚親手調理，為自己做份營養滿點的美味海鮮早餐。



【②地曳網·鮮美食體驗】不但能產生對彼此的連帶感，同時觀察入網漁獲，也會提高對食物的關心。



【③划艇(划船)體驗】使用高安全性皮艇體驗。由一人執舵，另外四人划船，藉以培養互相信任與協力合作的團隊精神。



【④農家體驗】分成少人數小組進行，貼近農家的生活。可以體驗農家日常的務農生活。



【民泊體驗】美濱町有正式民泊登錄可接待名額為300人。置身日本人家中體驗日本人的日常生活，請一同感受鄉村居民的溫暖及交流的樂趣吧。

現地的學習

【各種體驗項目】大敷網捕魚項目可以體驗漁夫的工作，瞭解捕魚的艱辛與喜悅。地曳網項目，可以加深對魚生態的理解。另外，划艇(划船)體驗可以培養協力合作的團隊精神。

設施概要

設施名稱

若狹美濱Heartful真心體驗 美濱町木野21-4-1 (株旅工房內)

洽詢電話

(一社)COLORs plus ☎+81-770-32-2222

可接納人數

①10~20人 ②20~60人 ③15~100人 ④5~60人

開放時間

①4:00~7:00 ②③④原則上9:00~17:00

開放時期

①4月中旬~10月中旬 ②4月~6月、9月~11月
③4月~10月上旬 ④3月下旬~11月

費用

費用需洽詢

①所需時間：4小時 ②所需時間：3小時30分鐘
③④所需時間：3小時

工作人員的安排

①每5~15名學生安排一位工作人員
②每30名學生安排一位工作人員
③④每5名學生安排一位工作人員

對象年齡

小學生~高中生

午餐(需預約)

現地可安排預約午餐

雨天的代替方案

小雨照常舉行、有提供雨天代替方案

大型巴士停車位

有(依體驗內容不同安排)

遊客感想

活動都有考慮到讓學生們充分自由活動，他們說：「玩得超開心！」和平常在教室裡完全不同的笑容綻放在學生們的臉龐，第一次看到他們這樣快樂的樣子。覺得學生們不僅可以學到體諒他人、珍惜食物，還能培養出關心自己周遭人事物的同理心。

《所需時間：約3小時》

當地的流程

體驗說明 (40分鐘)

分組、指導作業流程及安全守則。

體驗 (120分鐘)

實施課程體驗。

總結 (20分鐘)

回顧體驗經過做活動總結。



瞭解與自然共生樂趣之旅

若狹三方五湖頑皮隊



海洋、湖泊、山林。「若狹三方五湖頑皮隊」是一個積極活用這些自然地利環境，推動若狹自然體驗的團隊。設計理念著重於體認生命之重要、啟發生活的力量與綜合學習，可透過這些體驗活動學習若狹町地區居民的生活方式。與當地的漁夫、農家交流中，瞭解自然與人類生活密不可分的深厚關係。



【①魚乾製作體驗】和當地居民一起將當地捕獲的魚製作成魚乾。做好的魚乾可以帶回家。



【②體驗船釣】和魚兒單挑！與大自然的認真對決！



【③獨木舟體驗】陽光擁抱，海水味道滿溢，微風輕撫，波浪搖曳...盡情享受人類與自然調和的時光吧。



【④插秧體驗】在當地農家的協助下，體驗一棵一棵地親手插秧。秋天也能體驗稻穗收割。



接受外國團體報名，從台灣、香港、美國及中國等也有很多人前來體驗。

現地的學習

【各種體驗】製作魚乾、釣魚、獨木舟、海灘撿拾等，提供以海為舞台的各種趣味體驗項目。與當地漁夫交流，學習漁業相關知識。

【交流】與以海營生的漁夫交流。對平日甚少與家人以外的成人接觸的孩子們來說，住在民宿的時間是能夠成為一大成長契機的寶貴體驗。

設施概要

設施名稱	若狹三方五湖頑皮隊 若狹町鳥濱122-31-1	②1,850日圓 所需時間：1小時30分鐘
洽詢電話	(一社) 若狹三方五湖觀光協會 ☎+81-770-45-0113	③3,050日圓 所需時間：1小時30分鐘
可接待人數	①160人以內 ②40人以內 ③40人以內 ④20~100人以內	④1,800日圓 所需時間：2小時30分鐘
開放時間	8:30起	工作人員的安排 每10~20名學生安排1名工作人員
開放時期	①~③5月~6月、9月 ④4月底~6月上旬	對象年齡 小學四年級以上 ※需洽詢
費用	①950日圓 所需時間：1小時	午餐(需預約) 可使用民宿 可另外安排預約午餐
		雨天的代替方案 雨天照常舉行、有提供代替方案
		大型巴士停車位 有停車位 (依體驗內容有不同安排)

遊客感想

活動接待制度完善，在充裕的行程安排下進行，學生們都有了很充實的體驗。都是第一次嘗試的體驗，卻也是終生難忘的回憶。

當地的流程

《所需時間：2天1夜》

【第一天】
入村典禮

製作魚乾
(60分鐘)

獨木舟體驗
(90分鐘)

和漁夫交流
(30分鐘)

住宿漁家

【第二天】

參觀漁貨上岸
(30分鐘)

海釣體驗等
(120分鐘)

離村典禮



體會食物重要性之旅

阿納藍色公園

小濱市是日本最早推動「以食造城」之地。位在阿納地區的體驗交流設施「阿納藍色公園」，利用近海地利之便，提供釣魚、剖魚、餵魚等體驗活動。透過接觸當地的漁夫生活，享受置身大自然之趣，寓教於樂讓學生懂得珍惜萬物，認知食物重要性與感恩之心。



【釣魚體驗】長60公尺、寬30公尺的釣魚池裡游著的是「真鯛」。工作人員會指導掛餌方法等基本釣魚常識。若釣無漁獲，體驗剖魚時，設施人員也會幫忙準備，不必擔心。



【釣魚池】這是一座海上釣魚池，池中有在阿納養殖的30~40公分大小的真鯛。場地與陸地相連，可以安心享受垂釣之趣。



【剖魚體驗】在工作人員以看板說明+口述，一一詳述步驟仔細指導剖魚技巧下，體驗如何烹製魚料理。



【用餐品嘗】將大家親手剖好的真鯛切成生魚片和鹽烤來享用。一邊眺望美麗的大海，一邊與大家品嘗海鮮，味道格外地鮮甜美味。



【海洋獨木舟體驗】利用附近平穩的海域進行體驗，可以安心又安全地盡情享受海上獨木舟的樂趣。

現地的學習

【釣魚&剖魚體驗】 體驗釣魚後，親手料理自己釣到的魚。可以燒烤方式享受美食。通過置身於豐饒大自然的實際體驗中，更可以重新認知食物的重要性。

【餵魚體驗】 魚塢裡養殖著河豚和真鯛。在此可以體驗餵魚飼料外，還可以跟當地漁夫學習河豚生態的相關常識。



設施概要

設施名稱

阿納藍色公園
小濱市阿納

洽詢電話

阿納體驗民宿組合
☎+81-770-54-3610

可接待人數

釣魚&剖魚體驗 /
5~150人 (1場次)
海洋獨木舟體驗 / 100人
最多可接受300人報名體驗

開放時間

8:00~15:00
※上記時間外也可洽談安排。

開放時期

4月~7月、9月~11月

費用

釣魚&剖魚體驗 (含午餐)
/ 3,850日圓
所需時間: 約3小時
海洋獨木舟體驗 / 4,000日圓
所需時間: 約2小時

工作人員的安排

每6名學生安排1名指導員

對象年齡

小學生3年級以上

午餐 (需預約)

可幫忙訂購

雨天的代替方案

有其他替代方案

大型巴士停車位

10輛

遊客感想

透過參與民宿的餐食，讓我體認到食物的重要性與美味度。即使我不喜歡烤魚，還是學會了釣魚的方法，並且大快朵頤而不留下任何剩菜。真的好好吃。啾中生留言。

當地的流程

長時間方案 《所需時間: 約5小時40分鐘》

海洋獨木舟體驗
(120分鐘)

釣魚、剖魚體驗&用餐
(180分鐘)

體驗釣真鯛。將釣到的魚料理好後，品嘗享用。

短時間方案 《所需時間: 約3小時》

釣魚、剖魚體驗&用餐
(180分鐘)

體驗釣真鯛。將釣到的魚料理好後，品嘗享用。



OBORO昆布手作體驗

敦賀的可持續性

身為將北海道和東北產物運送到京都和大阪的主要路線，自古以來敦賀就是繁榮的港口，也是食物和物資的最大規模集散港。當中最受歡迎的食材之一莫過於昆布，在敦賀，昆布匠人的手藝流傳迄今依傳承不絕。

敦賀的手工OBORO昆布約占日本全國產量的80%，是首屈一指的昆布加工地。市裡的手藝匠人是這項技術背後的支柱，您可在此體驗如何用菜刀處理昆布，這可是機器無法做到的。



【OBORO昆布手作體驗】



事前學習

■ 歷史背景等

了解為何敦賀市的OBORO昆布量占絕大多數。

實地學習

在北前船的寄港地，敦賀，學習發達的昆布加工技術。

事後學習

■ 關於傳統技術

參加者將進行第一手體驗，並討論如何將此技術傳承給後世。

施設概要

施設名稱

福井縣昆布商工業合作組合
2樓會場
〒914-0061
福井縣敦賀市蓬萊町8-1

費用

3,110日圓

工作人員的對應

約20個學生配置1名職人

對象年齡

小學生以上

雨天的代替方案

可用

可否用相機拍照

可

大型巴士停車位

需諮詢

洽詢電話

Map Travel株式會社
☎+81-770-24-4500

可接待人數

2~20人
※如超過20人則需先行諮詢

開放時間

9:00~17:00

開放時期

全年
※年末年出、盂蘭盆節時無法受理。



豐富大自然與真實鄉村生活的體驗之旅

福井教育旅行

在具有豐富里山·里海的地區，透過與當地家庭和居民的互動，感受來自當地社區的溫馨。藉由體驗現今依舊存在的懷舊生活方式，打開您對自然與當地社區的興趣並走向「了解與學習」。我們透過各種計劃來培養生活力，例如投宿在具有自然環境優勢的農家民宿，以及自然體驗·農業體驗。



【①大豆收成體驗】用農家的田地體驗採收。可使用採收回來的黃豆，以石臼研磨成黃豆粉、製作豆皮或體驗打豆。除了黃豆外，我們也備有輕鬆的採收蔬菜方案。



【②米粉麵包·披薩製作體驗】使用米粉在新爐中製作披薩，香氣十足、鬆軟且有嚼勁。除了麵包和披薩外，也可體驗製作餃子、奶油焗菜、甜點以及更多料理。



【③民宿體驗】在與接待家庭交流的同時，參加者也藉由體驗家庭產業而接觸到真實的鄉村生活。



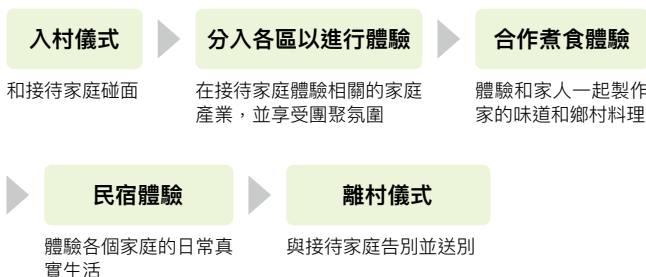
【④森林工作體驗】透過體驗林間疏苗以及巡山的的工作，學生們將學到森林的結構和保護山林的意義。參加者也將透過例如砍伐柴薪的經驗，進而思考森林的用途。



【⑤竹細工體驗】里山有放任生長竹林侵占森林的問題。我們將實際觀察現況，整理竹林並進行活用竹子的工藝品活動。

《所需時間：半天左右》

當地的流程



事前學習

思考在里山·里海中，人與自然之間的關係

實地學習

【**農家民宿**】展開里山、森林、河川的體驗計畫，並提供農家民宿，參加者能夠接觸到自然與里山文化，學習珍重食物。
【**體驗計畫**】透過與例如農業、林業、漁業等家庭產業結合的真實體驗，在日常生活中孕育感謝之心。

事後學習

分享透過體驗學到了什麼，以及思考自己能為未來做些什麼

施設概要

- 施設名稱** 教育旅行福井窗口 (福井縣旅行業協會內部)
福井市大東2丁目1-20
レコルトフォー (Recolte Four)大樓201號室
- 聯絡資訊**
福井縣旅行業協會
☎+81-776-52-6646
- 可受理人數**
①黃豆採收體驗：60人
②米粉麵包·披薩製作體驗40人、
③民家投宿體驗：約200人
④森林工作體驗：40人
⑤竹細工體驗：40人
- 可受理時間**
原則上為9：00～17：00
- 可受理時期**
全年
- 費用 (含稅)**
①黃豆採收體驗：500日圓 所需時間1小時
- ②米粉麵包·披薩製作體驗：
麵包200日圓～、披薩1100日圓～
所需時間麵包2小時、披薩30分鐘
- ③民家投宿體驗：11000日圓～
④⑤2500日圓、所需時間2小時
- 工作人員的對應**
將根據人數而配置對應的工作人員
- 對象年齡**
全年齡
- 可否安排午餐**
可 便當、野炊、食堂
1000日圓～
- 兩天時的對策**
依天候而定
- 可否用相機拍照**
原則上可
- 大型巴士的可停車輛數**
需諮詢

地區概要

福井教育旅行在三個地區提供民家投宿體驗，分別為福井市越前海岸地區、福井市東足羽地區、丹南地區。

越前海岸地區的特色：福井市越前海岸周邊沿線都是農村。您可飽覽越前海岸的落日美景並感受漁村文化。

東足羽地區的特色：本地區以一乘谷朝倉氏遺跡和山村座落的美山地區為中心。除了朝倉氏的歷史外，本地也是福井縣的代表稻作區，農村的田園美景和山村的自然風光任君體驗。

丹南地區的特色：越前和紙、越前漆器的產地，以及周邊地區。除了農業外，這裡也是例如越前和紙、越前漆器等傳統工藝的城鎮，在此能夠感受到濃濃的傳統產業氣息。

參加人員迴響

能夠從栽種與收穫、進而體驗到農業和食物之間的連結，真的是非常好的學習機會。在民家投宿過後，學生們的表情相當開朗閃耀，孩子們度過非常充實的時光。 中學 老師



孕育對自然恩惠懷抱感謝心之旅

上中農樂舍



在有好山好水自然資源豐饒的農村，體驗農務生活、親近動物，與有志於農業的日本青年及當地的名人交流，從各種角度來發現學習第一次產業的現狀與魅力，是「上中農樂舍」所提供的體驗。讓孩子們再次認識農業及自然的重要性，孕育其「生命的力量」。



【①插秧體驗】設施內就有田地可安心體驗。除了插秧體驗外，秋天也可體驗割稻，收穫的稻米也可改日郵寄到家。



【②美勞體驗】竹子、木材、稻草、藤蔓等使用各種自然素材製作美勞作品。



【③掘芋頭體驗】有廣大的菜園種植著各種蔬菜，按季節收成各種當旬蔬菜，體驗玩泥巴的田野樂趣。



【④割稻體驗】秋天提供用鎌刀割稻體驗。以古老方法割稻，體會農夫之辛勞，學習珍惜食物的重要。



【⑤流水素麵】縱向切割成一半的長竹子上，讓水與素麵流動，將流下來的素麵用筷子撈取食用，吃起來既緊張又有趣。是日本夏天最受歡迎的活動之一，置身大自然中開心用餐，別有一番風味。

當地的流程

《 所需時間：約4小時 》

做午餐&用餐
(60分鐘)

捏飯糰、流水素麵體驗等。邊體驗邊用餐。

插秧
(約150分鐘)

體驗插秧耕田。

與農業研習生交流
(約30分鐘)

體驗後，與研修生及同遊夥伴們一起針對農業、工作進行意見交換。

現地的學習

與將來的農夫研修生們、同遊夥伴們一起齊心協力耕種、收割。透過這些各式各樣的體驗活動，全身學習「自然」與「農業」的樂趣與辛苦。

施設概要

施設名稱

上中農樂舍 若狹町安賀里74-1-1

洽詢電話

☎+81-770-62-2125

可接待人數

①④20~100人 ②30~90人 ③20~100人 ⑤30~100人

開放時間

8:00~17:00

開放時期

①④插秧 4月底~6月上旬

割稻 8月底~10月上旬

※依每年的氣候變化有可能變更

②全年 ③10月~11月 ⑤4月~9月

費用

①④1,800日圓 所需時間：2小時30分鐘

②1,500日圓 所需時間：1小時30分鐘

③1,800日圓 所需時間：1小時

⑤1,800日圓 所需時間：1小時

工作人員的安排

每班安排一位工作人員以上

對象年齡

全年齡

午餐(需預約)

可幫忙預約便當

草坪野餐(200人以內)

設施室內用餐(200人以內※分開在數棟建築內)

雨天的代替方案

在設施內上課 50人以內

所需時間：1小時

大型巴士停車位

5輛

參加人員迴響

使用自然的材料，體驗設計發明的快樂。國中老師留言。



接觸藝術世界之旅

金津創作之森

這是一座可以置身美麗自然中，鑑賞各類型藝術展品，體驗製作專屬自己原創作品的文化設施。透過染色、玻璃等體驗及當代藝術、工藝品的鑑賞，孩子可以學習自由構思及優秀藝術表現技法。



【體驗吹玻璃】 體驗先以大約1200°C的溫度將玻璃熔化，然後吹入空氣讓玻璃膨脹並創作出形狀。選擇「形狀」和「顏色」，例如是要杯子或花瓶，然後創作您獨一無二的原創作品！作品大約會在兩週後完成。



【體驗手捏陶】 我們使用包含黏土捏製和塑型的「線作」技巧來制作器皿。並在大約兩個月後燒製釉色。



【體驗電動陶轉盤】 製作茶杯、茶碗等器皿。講師會提供溫和的一對一支援，所以即使是初學者也能輕鬆享受（製作）體驗。



【竹細工體驗】 使用常見的素材竹子製作工藝。將竹子裁出身體、枝節等部件再組合成恐龍或昆蟲。



現地的學習

【藝術核心美術館】 每年舉辦四次各種企劃展中，通過「觀賞」藝術家作品來學習自由構思及優秀藝術表現技法。

【創作工房·玻璃工房】 實際動手或動全身，以「創作」來體感將巧思創作出成品時的喜悅和樂趣。在這個日本屈指可數設備齊全的玻璃工房，可以參觀藝術家的製作風景。

設施概要

設施名稱

金津創作之森
蘆原市宮谷57-2-19

洽詢電話

(公財) 金津創作之森財團
創作工房 ☎+81-776-73-7802
玻璃工房 ☎+81-776-73-7801
藝術核心美術館
☎+81-776-73-7800

可接待人數

創作工房·玻璃工房
/ 80人·其他的需洽詢
藝術核心美術館
/ 80人·其他的需洽詢

開放時間

創作工房 /
10:00~12:00、13:30~16:00
玻璃工房 /
10:00~12:00、13:30~16:00
藝術核心美術館 / 10:00~12:00
13:00~16:30
※體驗需事先預約

開放時期

全年(星期一(逢節慶日則休
翌日)、年末新年假期休息)

費用

創作工房 / 手捏陶2,300日圓、
彩繪1,200日圓~、
竹細工1,700日圓~、
電動陶轉盤3,300日圓
所需時間: 30分鐘
玻璃工房 /
吹玻璃3,500日圓起
所需時間: 約30分鐘
噴砂(杯子或印章)1,800日圓
所需時間: 約2小時
相框1,800日圓
所需時間: 1小時30分鐘

工作人員的安排

每團安排1~3人
吹玻璃·電動陶轉盤 / 1人
參觀企劃展 / 可安排解說(需預約)

對象年齡

小學生以上(小學生以下需
家長陪伴)

午餐(需預約)

可使用野外美術館(如遇雨天
需洽談,預約室內用餐場所
☎+81-776-73-7800)

有餐廳

攝影限制

藝術核心美術館 / 依企劃展
規定有異

大型巴士停車位

10輛

當地的 流程

《所需時間: 約3小時15分鐘》

藝術核心美術館
(45分鐘)

鑑賞企劃展覽作品。

野外美術館
(30分鐘)


鑑賞野外作品。

各種體驗
(120分鐘)

跟隨專業人員的指導
進行體驗。

遊客感想

真的是很有趣，這是我第一次體驗將塑型工具插入熔化的玻璃中，看玻璃因累積在玻璃內的水蒸氣而改變形狀，太神奇的經驗了。(高中生留言)



認識廣受國際認可的越前和紙之旅

越前和紙之鄉

越前和紙之鄉擁有1500年悠久歷史傳統的和紙故鄉，一個能享受自然風光和純樸鄉村人文之地，這裡提供體驗型校外教學、遠足方案的接待。到此可以學習日本歷代幕府的御用紙張及日本紙鈔製作的歷史，也能認識廣受國內外藝術家愛用的「和紙」及製紙職人的精湛技藝。



【製作畢業證書】 越前和紙曾被用來製作日本明治時代最早的紙鈔「太政官札」，抄紙技術廣受認可。在紙莎草館，可以在傳統工藝師及工作人員的指導下，學習越前和紙的抄紙技術製作畢業證書，特別有紀念價值。



【紙莎草館】 除了體驗各種尺寸的手抄和紙外，還能進行DIY製作紙扇、紙燈等勞作體驗。



【館內附設禮品店】 紙莎草館內除了體驗區外，也設有禮品店專門販售越前和紙的各式商品及雜貨。



【紙文化博物館】 越前和紙是廣受國內外高評價的紙藝。博物館可以學習到其歷史、文化和產地現況的相關知識。



【卯立工藝館】 在此館可以參觀傳統工藝師自古傳承而來的道具手抄紙的實際景象、和一連串的製作工序。

現地的學習

「卯立工藝館」是將一棟江戶時代中期的抄紙廠房移建復原而成的建築，在此可以參觀傳統工藝師手抄紙的景象。「紙文化博物館」則以淺顯易懂的方式介紹越前和紙的歷史及文化。

設施概要

設施名稱

越前和紙之鄉 越前市新在家町8-44

洽詢電話

紙莎草館 ☎+81-778-42-1363

可接待人數

紙莎草館 / 40~80人
紙文化博物館 (參觀) / 80人
卯立工藝館 (參觀) / 40人

開放時間

紙莎草館 / 9:00~16:00
紙文化博物館 / 9:30~17:00
卯立工藝館 / 9:30~17:00

開放時期

紙莎草館 (12/28~1/4 公休)
卯立工藝館、紙文化博物館 (星期二公休、12/28~1/4 休息)

費用

抄紙體驗 / 600日圓起
所需時間: 20~40分鐘
紙文化博物館、卯立工藝館 (參觀) / 高中生以下免費
所需時間: 各館約25分鐘

工作人員的安排

學生15位安排 1位工作人員解說指導

對象年齡

全年齡

午餐 (需預約)

可在交流廣場用餐 (80位)

大型巴士停車位

15輛

當地的流程

《 所需時間: 約 1 小時30分鐘 》

紙莎草館
(20~40分鐘)

工作人員的指導下體驗抄紙。

卯立工藝館
(25分鐘)


參觀傳統工藝師抄紙。

紙文化博物館
(25分鐘)

參觀展示品、展示介紹。



與日本最大眼鏡框產地邂逅，學習眼鏡框製造歷史與進化過程之旅



眼鏡博物館

Made in Japan的眼鏡框90%都是在福井縣製造，是全日本最大眼鏡框產地，眼鏡框製造業集中的鯖江市堪稱日本眼鏡聖地。位在鯖江市的「眼鏡博物館」是一所讓遊客以「觀賞、手觸、體驗」的方式認識鯖江的主要產業鏡框製造的觀光設施。可以學習眼鏡框製造的歷史，體驗製作的魅力。



可體驗以眼鏡常用的材料醋酸纖維 (acetate) 來製作拼貼眼鏡 (臉型鑰匙圈) 和原創鏡框。



【吊飾製作體驗】在工作人員的指導下，選擇自己喜愛的顏色與形狀著手製作。



用銼刀削掉外側，割出形狀。



貼上各種小部件，完成您的原創臉型鑰匙圈。



【眼鏡博物館】展示著多數製作眼鏡使用的道具，如明治末期開始製造的赤銅鏡框製作道具等。

現地的學習

【眼鏡博物館】 展示著明治末期到昭和時代製造眼鏡框實際使用過的各式道具。可以安排工作人員解說 (※需事先預約)，能認識眼鏡製作的歷史。

【體驗工房】 以製造眼鏡實際使用的道具來體驗製作一個迷你臉型鑰匙圈。

設施概要

設施名稱

MEGANE MUSEUM (眼鏡博物館) 鯖江市新橫江2-3-4

洽詢電話

☎+81-778-42-8311

可接待人數

8人 (需洽詢)

開放時間

①10:00~ ②13:00~ ③15:00~

開放時期

全年 (星期三・年末新年假期)

費用

參觀眼鏡博物館 / 免費 所需時間: 15分鐘
來製作拼貼眼鏡 / 2,000日圓起 所需時間: 1小時
※依接待體驗人數而異
手作鏡框體驗 / 24,200日圓起 所需時間: 約6小時

工作人員的安排

眼鏡博物館 / 可安排解說
來製作拼貼眼鏡 / 每團安排 1 ~ 4 名指導員

對象年齡

來製作拼貼眼鏡 / 小學生 4 年級以上
手作鏡框體驗 / 中學生以上

午餐 (需預約)

可使用會議室用餐 (30人為止)

攝影限制

可

大型巴士停車位

2輛

遊客感想

不僅能看到眼鏡成形，也能藉由接觸材料，進而感受到用以製做眼鏡的高超技術程度。

當地的流程

《 所需時間: 1小時15分鐘 ~ 2小時 》


參觀眼鏡博物館
(約15分鐘)

聆聽工作人員說明參觀展示品。
※需事前預約

體驗

(約60分鐘)

在工作人員的指導下，體驗製作迷你鏡框臉型鑰匙圈。*體驗時間依當天人數而異



認識越前漆器歷史與傳統之旅

漆之鄉會館

相傳「越前漆器」的起源可追溯至古時 6 世紀。「漆之鄉會館」是介紹推廣越前漆器歷史與技術的機構。可以瞭解漆器的製作工序、發展史以及現今的新嘗試。能觀賞職人實際製作的表演，也能親自體驗。可欣賞又能動手操作，充滿寓教於樂的設施。



【彩繪體驗】湯碗、相框、托盤、手拿鏡，選擇其中一樣漆器，在上面彩繪圖案。僅使用塗料彩繪，所以不用擔心對漆料過敏。



【展示】展示著漆器由木胎到最後加飾為止的一連串製作工序及相關歷史資料等。



【格子天花板】設施整體兼具博物館功能，其中一個和室房間鑲嵌著繪有蒔繪的格子天花板，值得一看，千萬不可錯過。



【職人工房】從10點到16點，可以參觀傳統工藝師實際製作漆器的表演。



【越前塗山車會館】展示著越前漆器與井波雕刻聯合製作的一輛山車(祭典上用的神轎)，做工精緻、豪華絢麗。

現地的學習

將越前漆器的歷史及製作道具等細節，附上文字說明作展示。另外，相鄰的職人工房內，還有傳統工藝師實際製作表演，能參觀漆器的製作風景。

設施概要

設施名稱

漆之鄉會館 鯖江市西袋町40-1-2

洽詢電話

☎+81-778-65-2727

可接待人數

彩繪體驗 / 2 ~ 120人
沈金體驗 / 2 ~ 100人

開放時間

9:00 ~ 17:00 (受理體驗時間9:00 ~ 16:00)

開放時期

全年 (第4個星期二公休 (逢節慶日則順延翌日)、12/29 ~ 1/3 休息)

費用

職人工房參觀 / 免費

彩繪體驗 / 1,650日圓 所需時間：60 ~ 90分鐘

沈金體驗 / 2,200日圓 所需時間：約60分鐘

擦漆體驗 / 2,970日圓 所需時間：約60分鐘×數次

※詳細需洽詢

工作人員的安排

每10名學生安排 1 位傳統工藝師指導

對象年齡

小學生以上

午餐 (需預約)

可安排於館內咖啡廳用餐 (碗筷 ☎+81-778-65-3456 (星期二公休))

攝影限制

禁止拍照 ※拍攝團體紀念照則不在此限

大型巴士停車位

3輛

遊客感想

我認為這是一個認識傳統文化的好機會。學生們第一次嘗試彩繪漆器，每個人都玩得很開心。在職人們親切仔細地指導下，學生們都順利完成了作品。

當地的流程

《 所需時間：約 1 小時30分鐘 ~ 2 小時 》

會館參觀

(20分鐘)

參觀展品、文字看板。

職人工房參觀


(10分鐘)

參觀木工、敷塗、漆加裝飾等實際示範。

體驗

(60 ~ 90分鐘)

體驗彩繪或沈金。



沉醉傳統的古窯之里接觸陶藝之旅

越前陶藝村

「越前燒」是與瀨戶、常滑、信樂、丹波、備前並列被登錄為日本遺產的日本六大古窯之一。其歷史悠久，據稱約距今850年前開窯，目前發現有160座以上的窯爐遺蹟。在「越前陶藝村」，可以認識古樸天然、形態粗曠有力之越前燒魅力，也能透過製作陶藝體驗，輕鬆享受與泥同樂。



【陶藝教室】附設於福井縣陶藝館內的體驗教室，能使用當地越前的黏土製作食器、花瓶等，盡情發揮想像力創作獨一無二的陶藝作品。另外，「陶藝彩繪」則可以用油彩、彩色粉筆在素燒的器皿上自由繪畫或寫字。兩種作品都需要40天方能完成。



【資料館】展示著從平安時代到當代的越前燒精彩典藏品。



【藝術廣場】草坪廣場上有包含著名藝術家岡本太郎、雕刻家Isamu Noguchi以及越前燒窯場製作的15件大型藝術創作。



【越前古窯博物館】有一棟越前古窯研究第一人—水野九右衛門先生的故居（移建）以及福井縣傳統工藝技術隨處可見的茶室。



在情調十足的古民家裡品嚐一碗抹茶小憩。盛抹茶的茶碗使用的都是越前燒作家們的作品，件件風貌各異界皆有其獨自的韻味，純欣賞茶碗也是一種生活藝術享受。

現地的學習

【資料館】學習從平安末期傳承至今的越前燒歷史及其特徵。

【陶藝教室】可以體驗使用越前黏土自由玩造型的「手捏陶體驗」、在盤子等器皿上繪畫喜愛花樣的「陶藝彩繪」。透過各項體驗瞭解陶藝的魅力。

設施概要

設施名稱

福井縣陶藝館、越前古窯博物館 越前町小曾原120-61

洽詢電話

福井縣陶藝館 陶藝教室 ☎+81-778-32-2174

可接待人數

手捏陶體驗 / 100人
陶藝彩繪體驗 / 50人
※人數超過需洽談

開放時間

手捏陶體驗 / 9:00~15:00
陶藝彩繪體驗 / 9:00~16:00

開放時期

全年（星期一、節慶日翌日公休（星期六、星期日、節慶日除外）、12/28~1/4 休息）

費用

門票 / 高中生以下免費、一般300日圓（特別展期間費用會有變更）
手捏陶體驗 / 1,500日圓 所需時間：約2小時
陶藝彩繪體驗 / 600日圓起 所需時間：約30分鐘
（有學生優待。需洽詢）

工作人員的安排

手捏陶體驗、陶藝彩繪體驗每30名學生安排1位老師
資料館 / 可申請學藝員解說（需預約）

對象年齡

全年齡

午餐（需預約）

無法安排
可在陶藝公園內（免責）或福井縣陶藝館茶苑大會堂越前古窯博物館內和式房間用餐（50名以內·收費）

大型巴士停車位

30輛

《 所需時間：約2小時50分鐘 》

當地的流程

參觀資料館
(20分鐘)

參觀平安時代到現代的越前燒作品。也可參觀越前燒窯場工作人員實際操作電動拉坯轉盤。

手捏陶體驗
(120分鐘)

約10分鐘的說明之後，實際體驗手捏陶。

品嚐抹茶
(30分鐘)

用越前燒的茶碗喝抹茶。



體感紡織業史與老廠房懷舊風情之旅

機屋紀念館YUMEORE勝山

在明治到昭和初期，紡織業興盛時期福井縣曾以「紡織王國」繁榮發展著名。「YUMEORE勝山」是將當時的織布工廠(日文稱作機屋)的一棟老廠房保存並改造後，重新賦予新使命的紀念館。到此可以參觀舊式紡織機的實際運作風景，聆聽喀喀作響的紡織機聲響，感受老廠房的懷舊風情。也能瞭解當地紡織產業的歷史興衰，透過體驗學習紡織品的構造原理。



【手織布體驗】用桌上型的織布機製作杯墊。選擇喜好的織線後，隨著指導員的步驟解說，簡簡單單就能織出屬於自己的作品。



【手織布體驗】自由選擇織線製作一個滿足自己喜好的杯墊，同時能學習到紡織的構造原理。



【體驗區】能容納30名以上遊客同時體驗的大空間。親切的指導員會在一旁協助完成作品。



【蠶繭手藝體驗】用剪刀將蠶繭剪裁出小部件，然後黏貼做成動物、恐龍、飛機等作品。快來發揮創意，做個可愛的手藝品吧。



【博物館區】捲線機、整經機等，多種紡織機以實際運作的狀態來做展示，這些都曾是昭和時代生產線上的老機器。

現地的學習

【博物館】能參觀昭和時代各式紡織機的實際運作情形。並可學習紡織產業的歷史和紡織品的構造原理。

【體驗】桌上型織布機編織杯墊，利用蠶繭製作手藝品等，享受DIY創作之樂。

設施概要

設施名稱

機屋紀念館YUMEORE勝山 勝山市昭和町1丁目7-40

洽詢電話

☎+81-779-87-1200

可接待人數

80人

開放時間

9:00~17:00

開放時期

全年

費用

博物館參觀 / 免費 所需時間：25分鐘
手織布體驗 / 600日圓 所需時間：約40分鐘
蠶繭手藝體驗 / 600日圓 所需時間：約40分鐘

工作人員的安排

博物館導覽(需預約)
手織布體驗 / 每6名學生安排1名指導員
蠶繭手藝 / 需洽談

對象年齡

手織布體驗 / 5歲兒童以上
蠶繭美勞體驗 / 小學生以上

午餐

館內沒有用餐場所

大型巴士停車位

4輛(5輛以上需洽談)

《所需時間：約1小時45分鐘》

當地的流程

手織布體驗 (約40分鐘)

選擇喜歡的織線，使用桌上型手織機製作杯墊。

設施參觀 (約25分鐘)

參觀博物館展示區。

蠶繭手藝體驗 (約40分鐘)

利用蠶繭製作手藝品。

遊客感想

現代生活便利，孩子們甚少有機會對每天穿在身上的衣服有所瞭解及進行思考。這個紀念館可以學習到紡織品由原料到製作過程的一連相關知識，瞭解線是如何抽絲剝繭而來。不單是用眼睛看，還能動手摸蠶繭，用耳朵聆聽紡織機的聲響，有臨場感的學習讓人印象更深刻。是一所難得的好設施。

小學老師



復甦於現代的戰國城下町之旅

一乘谷朝倉氏遺蹟

一乘谷朝倉氏遺蹟是一處殘留著戰國時代城下町樣貌的遺蹟，榮獲特別史蹟、特別名勝、重要文化財的國家三重指定殊榮，經考究可知悉當時社會樣貌的重要資料。能夠學習戰國時代的生活方式、戰國武將的繁榮與衰落，深化對日本歷史之認識。



【諏訪館蹟】推測是義景之妻「小少將」所住行館。是整個遺蹟中最大規模庭園，分上下兩段結構構成。

【唐門】建於朝倉館蹟入口處的唐門。此門為弔祭朝倉義景菩提所蓋松雲院之山門。位於城下町當時的西門位置之處，推測是建於江戶時代中期。



①【復原町街】依據考古調查中出土的遺構、建材及建築道具等遺物考證，忠實復原的一條町街。



①【復原武家屋敷】屋內放置遺物的複製品等，再現城下町生活景況，呈現當時生活的樣貌。



②【博物館・基本展示室・城下町立體透視模型】除了體現戰國時代生活的出土文物和城下町的立體透視模型外，您也可以透過按原尺寸重現部分主建築的展品，來了解那個時代民眾的生活。亦設有體驗區，供遊客快樂學習。



當地的 流程

《所需時間：約2小時》

福井縣立一乘谷朝倉氏
遺蹟資料館
(60分鐘)

觀賞一乘谷概要說明視頻
(約10分鐘)，參觀館內展
示(約50分鐘)

巴士移動約5
分鐘(徒步移
動約25分鐘)

參觀一乘谷朝倉氏遺蹟
(50分鐘)

到博物館參觀按原尺寸重現部份當時宅邸
的立體透視模型，並有導遊陪同解說箇中
巧妙，在參觀過三庭園及館跡後，可步行
穿越修復完成的武家宅邸和城鎮街道。

現地的學習

【特別名勝—一乘谷朝倉氏庭園】遺蹟內有名為四座特別名勝庭園，其美感洗鍊的石組，可推斷這座城下町曾與京都交流頻繁，知悉當時文化水準之高。是被指定為日本遺產的重要構成要素。

【復原町街】大小武家屋敷、庶民町屋等並排而建的街景完全忠實再現，可瞭解到當時生活的情形。

【一乘谷朝倉氏遺蹟博物館】透過城下町立體透視模型和展示，遊客得以認識各種町中居民和手藝匠人的生活狀況。另外，亦設有專區供遊客嘗試恢復陶器的外型、體驗如何使用考古學的工具以及體驗用顯微鏡觀察來自約450年前遺蹟的土壤。

設施概要

設施名稱

- ①一乘谷朝倉氏遺蹟復原町街 福井市城戶之內町28-37
- ②福井縣立一乘谷朝倉氏遺蹟博物館 福井市安波賀町中島8-10

洽詢電話

- ①(一社)朝倉氏遺蹟保存協會 ☎+81-776-41-2330
- ②☎+81-776-41-7700

可接待人數

- ①無限制 ②1日4班制每班最多可受理600人

開放時間

- ①②9:00~16:30

開放時期

- ①全年(12/28~1/4公休)
- ②全年(每星期一·12/29~1/2公休)
- *特別展出期間會有所變動

費用

- ①中小學生100日圓(80日圓) 所需時間:30~60分鐘
- ②中小學生200日圓(160日圓) 高中生400日圓(320日圓)
- 所需時間:40~60分鐘
- * () 內為20名以上的團體優惠費用

導覽員(需預約)

- ①學生50人以內(每位4,000日圓)
- ②需洽詢、每約30位學生安排1位導覽員

對象年齡

小學生高年級以上

午餐(需預約)

- ①可使用休息處(30人以內)
- 附近餐廳(一乘谷餐廳 ☎+81-776-97-5335)

大型巴士停車位

- ①②10輛

遊客感想

由於說明詳盡易懂，所以讓小朋友們在參觀時能夠懷抱強烈的興趣。



認識日本食文化精髓&體驗傳統工藝之旅

御食國若狹小濱食文化館



此館以「食育文化都市 若狹小濱」的食文化為中心，展示登錄為世界無形文化遺產的「和食」相關知識作介紹，並提供研磨若狹漆筷、烹調日本料理等體驗課程。可以從“見聞”、“製作”、“品嚐”等方式來學習認識和食。另外，館內600多件維妙維肖的食物樣品模型，也是很吸引遊客目光的展品。參訪本館，品味一趟日本飲食文化精髓之旅。



【①若狹工房】本館所在地小濱市生產漆筷，產量全國第一。請來試著製作一雙世界上獨一無二的自己專屬筷子吧！此外，還提供瑪瑙加工、手抄和紙等當地特色的工藝體驗活動。



【①體驗磨筷】若狹漆筷的特色在於上漆時，先將鮑魚殼、蛋殼等嵌入裡面，再以手工研磨的方式將色澤鮮艷的貝殼花樣磨製出來。



【②和食廚藝教室】和食用餐禮儀的食育教室，例如學習在學校家政課不易親身體驗的切魚技巧及正確握筷方式等。



【③參觀展示】跟著導覽員的解說，參觀各區展示。使用專用學習單，認識「和食」博大精深的內涵。



要不要親手抄一張若狹和紙來製作自己的「畢業證書」呢？體驗時間約60分鐘左右就能完成。此外，瑪瑙飾品加工、製作食物模型等也都是有趣的體驗。

現地的學習

【①若狹工房】通過研磨若狹漆筷的體驗，由餐具瞭解日本食文化。

【②廚藝教室】切魚技術體驗項目，除了聽從工作人員的指導外，還可觀看平板電腦的動畫影片來學習，即使是初學者也能速成一手好刀功。另外，還有筷子正確握法的指導。

【③博物館】以若狹小濱的食文化為例，學習世界無形文化遺產「和食」之相關知識。

設施概要

設施名稱

御食國若狹小濱食文化館 小濱市川崎3-4

洽詢電話

☎+81-770-53-1000

可接待人數

①若狹工房 / 100人以內 (最多200人以內可安排)

②廚藝教室 / 4~30人 (30人以上需洽詢)

開放時間

9:00~17:00 (11月~2月: 9:00~16:00)

開放時期

全年 (星期三公休 (逢節慶日則照常營業)、年末新年假期休息)

費用

入館費 / 免費

①900日圓~1,000日圓 所需時間: 60分鐘起

②600日圓~1,900日圓 所需時間: 45分鐘起

③館內導覽 / 300日圓 所需時間: 30分鐘

工作人員的安排

①按人數安排協助

②每6~8名學生安排1位指導員

③每30名學生安排1位指導員

對象年齡

小學生以上

午餐 (需預約)

可使用海濱觀景台 (需自帶便當)

大型巴士停車位

2輛 (靠海漁港設施可停10輛以上)

遊客感想

透過研磨漆筷、手抄和紙等體驗，能讓學生們接觸到傳統工藝，是一個不可多得的設施。工作人員指導仔細親切外，體驗製作的樓層空間非常寬敞，即使學生人數眾多，體驗也能順暢地進行。

小學老師

當地的流程

請參考各體驗所需時間。

研磨漆筷體驗
(約60分鐘)

烹飪教室或食育教室
(約40分鐘~2小時30分鐘左右)

參觀展示
(約30分鐘 (可自由參觀))

可選擇單一體驗，或搭配數樣體驗亦可。比如以研磨漆筷體驗為主，搭配料理教室、食育教室或參觀展示。



穿越時空認識遠古繩文時代生活之旅

若狹三方繩文博物館

這是一座以古今對照展示方式，介紹日本繩文時代（史前石器時代）人類生活及謀生技能的博物館。除了重視出土文物的實物資料展示外，為讓遊客「更加易懂」「更有親近感」，藉由影片演繹、DIY製作體驗等趣味方式輔助，可以從多重角度來予以學習。另外，還展示著有地質學年代世界標準的奇蹟沉積物「水月湖紋泥層」。



【森林與海洋、湖泊的文明】除了展示以實驗考古學復原的獨木舟以外，地下室還重現YURI2號獨木舟出土時的實際樣貌的展示。



【從鳥濱文化瞭解繩文時代】介紹此地出土的鳥濱文化，其石器及木製品製作的高度技術，以及當時人類的生活情形。



【太古之森】將一株出土完好大約6,200年前生長的寬約5m巨大的杉樹根，周圍設置著大圓柱，來呈現神秘的太古森林。



【陶土與火焰的造型】繩文陶器的展廳。展示介紹以鳥濱貝塚出土之陶器為主，共有30多件陶器。



【水月湖紋泥層專區】介紹作為地質學年代世界標準之奇蹟沉積物「水月湖紋泥層」相關知識。

《所需時間：約2小時30分鐘》

當地的
流程

館內參觀
(約45分鐘)

包含導覽員解說及館內參觀。

劇場
(約25分鐘)

觀賞繩文人一年的生活。

體驗講座
(45~90分鐘)

勾玉、陶笛、生火、乘獨木舟(夏季)等體驗。

現地的學習

【常態展·企劃展】學習歷史文物與自然環境的保護。

【體驗講座】通過製作勾玉、陶笛等瞭解繩文時代人類的技術與巧思，思考古今之差異。(需預約)

【放映大廳】從觀賞電影「繩文」，貫以視覺·聽覺的感官來想像繩文時代的氛圍。

設施概要

設施名稱

若狹三方繩文博物館 若狹町鳥濱122-12-1(繩文浪漫公園內)

洽詢電話

+81-770-45-2270

可接待人數

150人以內(單指參觀)
勾玉製作體驗 / 54人
陶笛製作體驗 / 54人

開放時間

9:00~17:00(16:30以前入館)

開放時期

全年(星期二(逢節慶日則順延翌日)、年底新年假期公休)

費用

高中生以下 / 200日圓 年縞博物館共通門票(高中生以下280日圓)
*20名以上團體享8折優惠
勾玉製作體驗 / 300日圓 所需時間: 70分鐘
陶笛製作體驗 / 200日圓 所需時間: 40分鐘
生火體驗 / 150日圓 所需時間: 40分鐘
僅參觀博物館 所需時間: 30~45分鐘

導覽員(需預約)

每20名學生安排一名導覽員

對象年齡

小學生以上

午餐(要預約)

可安排於年縞博物館內的「Cafe縞」內享用美味便當(請參照25頁)

大型巴士停車位

4輛(與年縞博物館共用)

遊客感想

知道福井縣有這麼棒的遺蹟，又能認識到與現代截然不同的遠古生活，對孩子們來說是很新鮮的，相信大家都有不小的驚訝與感動吧。我認為這個設施非常適合用來進行小學5、6年級的社會課教學。

小學老師

獲頒2021年日本博物館協會獎！
獲頒2023年科學期刊特別獎！



由奇蹟的沉積物「年縞」探索地球奧秘之旅



福井縣年縞博物館

這是以水月湖紋泥層（日文稱作年縞）為主題展示介紹的博物館。除了展示神奇的地質形成和甚至是國中課本重要特點的紋泥外，遊客能利用水月湖紋泥做為比例尺，了解到70,000年間的人類和環境歷史。館內設有導航裝置，並提供展品及自然科學魅力的相關易懂說明。（榮獲日本博物館協會獎的博物館）



【水月湖紋泥層 7 萬年展廳】從水月湖挖掘出的世界最長紋泥長達45公尺，時間幅度跨越70,000年，放置在染色玻璃展示櫃中展示。依據年縞刻度由今至古追溯地球 7 萬年的時光。



【年縞劇院】在設計成圓柱形的劇場空間180度投影，以虛擬的動畫說明紋泥層為何物，介紹內容淺顯易懂。



【以年縞追溯人類及環境歷史】將 7 萬年份的水月湖紋泥層作為歷史時光刻度，來介紹人類進化與地球環境變遷的歷史。



【更精準的年代鑑定】介紹「年代測定標尺」的原理以及水月湖紋泥層成為世界標準之軌跡。還能玩年代測定的模擬體驗。



【遠古的風景】藉由花粉的小小「魔法微粒」解密，以快轉放映方式來呈現 7 萬年前到至今的風景。

當地的 流程

《所需時間：約 1 小時30分鐘》

館內參觀 (約60分鐘)

邊聽導覽員的解說，邊參觀館內展示。

現地的學習

【常設・企劃特展】學習作為年代測定世界標準的水月湖紋泥層、由紋泥層瞭解過往的自然環境以及 7 萬年間的人類歷史。

設施概要

設施名稱

福井縣年縞博物館 若狹町鳥濱122-12-1（繩文浪漫公園內）

洽詢電話

☎+81-770-45-0456

可接待人數

150人以內

開放時間

9:00~17:00（16:30前入館）

開放時期

全年（星期二公休（逢節慶日順延翌日）、年末至新年假期休息）

費用

高中生以下學生 / 200日圓

繩文博物館共通門票（高中生以下學生280日圓）

※20名以上團體享 8 折優惠

導覽員（需預約）

每20名學生安排 1 名導覽員

對象年齡

小學生以上

午餐（需預約）

可安排於並設的咖啡廳「Cafe縞」裡用餐
(Cafe縞☎+81-770-45-3039)

攝影限制

原則上可以拍照（但是，有部分展示禁止使用閃光燈）

大型巴士停車位

4 輛（與繩文博物館共用）

在附近福井縣里山五湖研究所的三方五湖自然觀察棟，設置有單筒望遠鏡，可以自由觀察野鳥，工作人員協助解說三方五湖的生態及動植物。也有當地研究員的研究介紹及利用自然素材的美勞體驗。
(若狹町鳥濱122-31-1 ☎+81-770-45-3581)

遊客感想

水月湖周遭環境理想，造就了世界唯一的 7 萬年間無間斷紋泥層，因而被稱作奇蹟之湖。水月湖紋泥層被當作年代測定的世界標準，藉由紋泥層能明白每個時代的氣候及火山爆發等歷史事件。孩童們聽著解說都特別感興趣。這些知識都是教科書上沒有，在學校學不到的內容，相當難得的寶貴知識。

小學老師

古代
浪漫
體驗

戶
外
活
動

漁
業
體
驗

農
業
體
驗

製
作
體
驗

歷
史
文
化
學
習

坐
禪
體
驗

海
洋
垃
圾
學
習

能
源
學
習



輕鬆禪修領略禪學精神之旅

臨濟宗妙心寺派 萬松山 大安禪寺

「大安禪寺」是舊福井藩主松平家的菩提寺，保有創建時的風貌。初夏時，寺中季節花卉盛開供遊客賞玩。以本堂為主的伽藍建築都是國家指定的重要文化財。禪寺的大修工程已進行超過10年。在此可以透過聽說法、坐禪、抄經等禪修，輕鬆學習禪學精神。



【坐禪體驗】坐禪體驗在枯木堂舉行。能對應多人數體驗。



【坐禪體驗】副住職親切指導坐禪，簡單易懂。如有需要也可準備椅子坐禪體驗。



【院內】1658年作為福井藩主松平家之永代菩提所建造。伽藍建築都是國家指定的重要文物財。



【枯山水】枯山水庭園。眺望美麗整齊的石庭，品味禪宗美學之醍醐味。



【季節之花】從5月下旬開始季節花卉一一盛開，例如玫瑰。

現地的學習

【坐禪、抄經體驗】遠離平日的喧囂，通過坐禪、抄經體驗，能靜下來凝視自己的內心世界。

【玄峰和尚生動的說法】將「佛教」及「禪」的教義融入於現代社會，幽默生動淺顯易懂的佛說法，易引起聽眾的共鳴。

設施概要

設施名稱

臨濟宗妙心寺派 萬松山 大安禪寺 福井市田之谷町21-4

洽詢電話

☎+81-776-59-1014

可接待人數

說法 / 200人 坐禪、抄經 / 80人

開放時間

9:00~17:00

開放時期

全年（說法、坐禪、抄經體驗星期二公休）

費用

說法 / 小學生500日圓・中學生高中生700日圓

所需時間：約1小時30分鐘

坐禪體驗 / 小學生800日圓・中學生高中生1,200日圓

所需時間：約1小時30分鐘

抄經體驗 / 小學生1,000日圓・中學生高中生1,500日圓

所需時間：約2小時

對象年齡

全年齡

午餐（需預約）

可提供用餐場地（需洽談、需收費）

精進料理 / 2,500日圓～（未含稅）（10~40人）

攝影限制

文化財禁止攝影

大型巴士停車位

20輛

遊客感想

副住職的佛說法淺顯易懂，每句話都是溫柔卻強而有力，率直地傳達到孩子們的心裡。非硬塞教條方式，能讓孩子們放鬆心情，增加自信心。

小學老師

當地的流程

《 所需時間：約1小時30分鐘~2小時 》

資訊-坐禪說明
(30分鐘)

聽取關於寺廟及坐禪體驗的說明。

坐禪體驗
(40分鐘)

在枯木堂體驗坐禪。

自由參拜
(30分鐘)

院內參拜。



自我觀照遇見禪心之旅

曹洞宗大本山永平寺

寬元2年(1244年)由道元禪師開創而成,承續約780年歷史的出家參禪道場。現約有100名修行僧(日文稱作雲水)在此出家修行。寺院內建築以迴廊連結主要的七堂伽藍為中心,建有大小70多棟殿堂閣樓座落於這片深山幽谷之地。到此能學習佛教禪宗文化,瞭解淨化心靈之重要,觀照自我,感悟人生。



【坐禪體驗】體驗永平寺修行僧的日課坐禪。透過坐禪重新審視自我,達到人格昇華的目的。



【大講堂】位在「吉祥閣」二樓的大廳堂,一次可以容納250名坐禪體驗。



【傘松閣】別名「繪畫天花板的和室」的緣由,是以230幅花鳥彩畫鑲嵌於寬廣大廳的天花板上著稱。



【研磨棒】在大庫院前吊掛一根約4公尺長,腰圍約1公尺寬的巨大研磨棒。



【佛殿】中央的佛壇上由左而右供奉著「阿彌陀佛」、「釋迦牟尼佛」、「彌勒菩薩」之三世如來。

當地的流程

《所需時間:約1小時30分鐘》

諸堂拜觀
(50分鐘)

拜觀寺院境內。

坐禪體驗
(40分鐘)

於大講堂坐禪。

現地的學習

【七堂伽藍】「山門」、「佛殿」、「僧堂」、「庫院」、「東司」、「浴室」、「法堂」的七棟建築。這七棟皆是日常修行缺一不可的重要建築物。能夠窺視當時的建築樣式以及修行僧的生活情形。

【大講堂】位在「吉祥閣」二樓,一次可以容納250名坐禪體驗的大廳堂。在此坐禪,淨化身心靈。

設施概要

設施名稱

曹洞宗大本山永平寺 永平寺町志比5-15

洽詢電話

☎+81-776-63-3102 (總受處)

可接待人數

坐禪・聽說法體驗 / 100人 (每場次)

開放時間

事先預約時,需洽詢確定 ※體驗需事先預約

開放時期

全年

費用

拜觀費 / 一般・高中生500日圓・中小學生200日圓
坐禪體驗 / 1位500日圓+拜觀費
所需時間:40~50分鐘

工作人員的安排

坐禪、抄經體驗安排1至2名協助

對象年齡

全年齡 (體驗不接受幼童報名)

午餐

不可

攝影限制

禁止拍攝修行僧以及坐禪堂內
※「傘松閣」禁止使用閃光燈

大型巴士停車位

20輛
(第1~第3町營停車場)



參訪推薦

請留心觀察一下雲水的走路方法。在雲水們的步行中,走得體態自然從容都被視為修行之一環。姿勢端正,不出聲響,就連衣服的摩擦聲都得注意小心。另外,「承陽殿」是道元禪師的御真廟,被視作曹洞宗聖地。其正面上方,懸掛承陽大師的匾額,承陽大師封號受賜於明治天皇。



向「海洋垃圾」學習。

若狹之海永續發展目標

透過收集和升級改造若狹灣海岸所漂流的「海洋垃圾」(海洋塑膠等等)，我們將從科學視角來檢驗、思考和學習當前與全球性的社會問題。



【冬季漂流在若狹灣海岸的「海洋垃圾」】



【Beach Clean 淨灘】



【分類與調查製造國家等等】



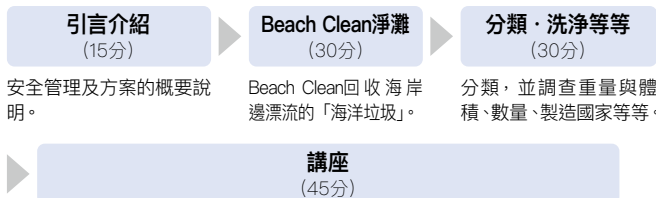
【示範海洋垃圾的「升級改造」】



【講座、小組討論】

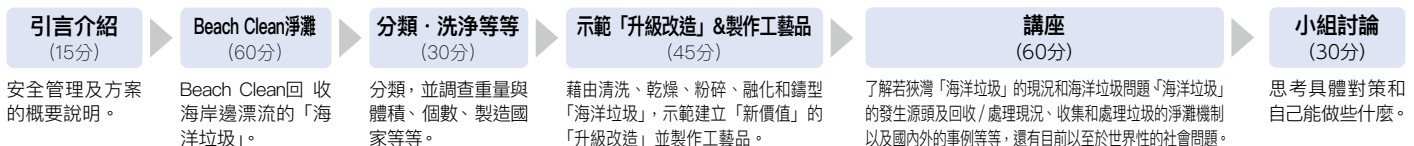
當地的流程

短時間方案 《所需時間：2~3小時》



了解若狹灣「海洋垃圾」的現況和海洋垃圾問題、「海洋垃圾」的發生源頭及回收/處理現況、收集和處理垃圾的淨灘機制以及國內外的事例等等，還有目前以至於世界性的社會問題。

長時間方案 《所需時間：半天左右》



事前學習

■使用工作表

- 1) 對您而言，海洋處於什麼地位？
- 2) 您認為什麼樣的垃圾海裡最多？
- 3) 如果海裡有很多垃圾，為什麼會不好？
- 4) 誰會很困擾？

實地學習

Beach Clean，針對福井縣若狹灣海岸漂流的「海洋垃圾」(海洋塑膠等等)進行回收、分類、調查重量和體積、個數、製造國家等等。思考若狹灣「海洋垃圾」的現況和海洋垃圾問題、「海洋垃圾」的發生源及回收/處理現況、收集和處理垃圾的淨灘機制以及國內外的事例等等，還有目前以至於世界性的社會問題。

※因為是選購方案，您也可以分別藉由清洗、乾燥、粉碎、融化和鑄型來示範「升級改造」並製作工藝品，以建立「新價值」。

事後學習

■使用工作表

- ①如何防止垃圾產生/流入海裡？(發生源對策)
- ②如何回收海洋垃圾？(回收對策)
- ③如何防止處理廠充滿回收來的海洋垃圾？(處理對策)，以及思考自己能做些什麼，以及今後想知道些什麼。

施設概要

設施名稱 若狹灣海岸 福井縣若狹町	費用 1,800日圓 (※選購費用+500日圓) ※含税
聯絡資訊 若狹三方五湖陶氣團隊 (一社)若狹三方五湖觀光協會 ☎+81-770-45-0113	工作人員的對應 40名學生配置3名嚮導
可受理人數 40人	對象年齡 小學低年級以上
可受理時間 9:00~17:00	可否安排午餐 可 便當,1,000日圓 ※含税
可受理時期 4月~6月、9~11月	雨天時的對策 下雨天也可舉辦 ※如天氣預報預告「打雷」，則中止舉行
	大型巴士的可停車輛數 5輛

遊客感想

- 儘量避免購買寶特瓶和其他塑膠製品 試著購買替代品。
 - 努力做到5R。
 - 宇宙電梯似乎快要完工，所以我們可以預想把「海洋垃圾」放到月球進行廢棄。
 - 開發可以吃掉塑膠的微生物，留心食物鏈。
- 國內外的初中與高中學生、老師



了解地方能源資產 — 碳中和

能源環境教育體驗館「Kipass」

在Kipass，我們提供體驗學習課程，幫助您了解各種持續進行、以求在2050年之前達成碳中和目標的努力。為了實現碳中和，我們認為家戶中使用的所有能源都將轉換成電力。您可藉由在本體驗館深入了解未來將更顯重要的電力，並且造訪已在社會中實現的先進場地，進而掌握充實的未來能源運用探究活動。



【在Kipass體驗電動車】



【在Kipass體驗Ergo】



【在kipass體驗消費電力】



【使用可再生能源航行的電動觀光船】



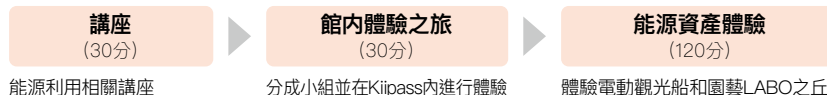
【體驗園藝LABO之丘】

當地的 流程

短時間方案 《所需時間：約1小時30分鐘》



長時間方案 《所需時間：約3小時》



事前學習

- 什麼是碳中和？
為了防止地球暖化，世界各國無不積極採取各種措施。快來了解日本為了達成2050年碳中和目標所做的努力。

實地學習

- ① 講座
針對 2050年碳中和目標的相關能源使用。
※針對小學生，可用能源問答競賽的方式來取代。讓孩子們在問答競賽中更加了解能源。
- ② 館內體驗之旅
分成小組，進行有關能源使用的體驗。
※為每個小組配置本體驗館工作人員，做為引導。
- ③ 今後能源利用的相關體驗(選擇)
例1) 搭乘未來的乘坐工具「電動觀光船」
例2) 福井縣園藝體驗設施 在園藝LABO之秋體驗學習
例3) 參觀發電所並回答問題

事後學習

- 探索地球暖化因應對策。
調查您感興趣的國家，並將它們和日本所做的努力比較。
- 探索自己居住地區的碳中和情況。
調查新建工廠、設施、住宅等所做的改進。

設施概要

設施名稱	能源環境教育體驗館「Kipass」 三方郡美濱 町丹生62-1	工作人員的對應	按體驗選單而定 (1名~3名)
聯絡資訊	☎+81-770-39-1116	對象年齡	幼兒~一般 (可依照對象而提供不同選單)
可受理人數	120人左右	可否安排午餐	無法 (僅能提供場地)
受入可能時間	9:00~16:30	雨天時的對策	提供除了戶外體驗 (電動車等等) 以外的對應選單
受入可能時期	全年	可否用相機拍照	可
費用(含稅)	一般: 300日圓、高中生・老人 (65歲以上): 200日圓、中小學生: 100日圓 (20人以上的團客打八折) ※需支付用途的其他體驗費用。	大型巴士的可停車輛數	3輛

學校交流



- 福井縣政府會為有意進行學校交流的學校安排福井縣內學校接待。
- 安排學校以高中為主（16歲~18歲），依需求也可適當安排中學（13歲~15歲）及小學（6歲~12歲）交流。
- 如欲進行學校交流活動，因需調整學校的活動行事曆請在3個月前先行與我方聯絡希望進行交流的日期。
- 如遇長假、學校活動繁多或入學考試期間可能難以受理學校交流活動。遇此類情況，將有婉拒學校交流申請的可能。



申請書繳交處、洽詢電話

福井縣觀光誘客課國際觀光室

E-Mail : kankou@pref.fukui.lg.jp

TEL : +81-776-20-0699 (JP or EN) / FAX : +81-776-20-0381

新幹線開通後 福井的交通方式



搭乘鐵路交通

從東京搭乘北陸新幹線或東海道新幹線。
2024年春季，北陸新幹線將開通至敦賀，乘客可從東京或埼玉以及群馬上車，無須換車即可直達！

<北陸新幹線福井・敦賀開業後>

出發	芦原温泉駅	福井駅	越前武生駅	敦賀駅
東京站	2小時51分鐘	2小時51分鐘	3小時6分鐘	3小時8分鐘
大阪站	1小時58分鐘	1小時44分鐘	1小時40分鐘	1小時20分鐘



搭乘巴士

從金澤至福井交流道，車行約需1小時。從若狹地區 出發車行約2小時，即可抵達京都、大阪、奈良等地，交通極為便捷！可與各地方縣市合組旅遊路線。

	北陸自動車道		舞鶴若狹自動車道	
	福井IC	敦賀IC	小浜IC	若狹高浜IC
金澤站	約1小時	約1小時40分鐘	約2小時10分鐘	約2小時30分鐘
京都站	約2小時15分鐘	約1小時40分鐘	行駛平面道路 約2小時	約1小時40分鐘
大阪站	約2小時40分鐘	約2小時10分鐘	約2小時10分鐘	約1小時50分鐘
奈良站	約2小時40分鐘	約2小時10分鐘	約2小時10分鐘	約2小時
神戶站	約3小時	約2小時30分鐘	約2小時	約1小時45分鐘
岡山站	約4小時30分鐘	約3小時50分鐘	約3小時15分鐘	約3小時
名古屋站	約2小時	約1小時30分鐘	約2小時	約2小時15分鐘




搭乘飛機

石川縣的小松機場是本地的航空出入門戶。
可從東京（羽田）・札幌・福岡・那霸前來本地。亦有小松空港前往JR福井站東口的接駁巴士可供搭乘。所需時間約1小時（9班／日）。亦可前往小松站搭乘北陸新幹線或利用其他並行路線的鐵路交通。

出發地	小松機場		
	班數	航空公司	所需時間
羽田	10班／日	JAL (6班)・ANA (4班)	1小時
札幌	1班／日	ANA	1小時35分鐘
福岡	4班／日	ANA/ORC	1小時15分鐘
那霸	1班／日	JTA	2小時10分鐘

聯絡資訊 / ANA (全日空) 0570-029-222
JAL (日本航空) 以及 JTA (日本越洋航空) 0570-025-071



遼闊的里山里海湖 福井的民宿、寄宿家庭



入村典禮相見歡



巡視風景



各種體驗



住宿



離村典禮



送別

民宿

(一社)越前町

越前町厨71-335-1 ☎+
左右~大樟地區
道口、厨地區
茂原地區
白濱、高佐、米之地區
朝日、織田、宮崎地區
費用 / 8,910日圓起

漁家民

若狹三方五湖

若狹町鳥濱122-31-1 ☎
費用 / 8,800日圓起 (含



若

高濱町宮崎
費用 / 9,000

自2024年春季起，
將設置一站式的嶺北民宿(教育旅行)
窗口！(參考P14)

寄宿家庭

福井教育旅行

福井市大東2丁目-20 Recoltafor 大樓 (レコルタフォー)- 201號室
(福井縣旅行業協會內窗口) ☎+81-776-52-6646

kyouiku@fukuikenryo.jp (點擊此處以詢問)

福井市東足羽地區 16戶 80人

福井市西海岸地區 18戶 90人

越前市今立地區 12戶 60人

費用 / 11,000日圓 (含稅) ~ (含家業體驗)

規模逐漸擴大中

觀光聯盟

81-778-37-1234

11家 300人

13家 420人

4家 180人

9家 350人

6家 220人

宿

頑皮隊

+81-770-45-0113

320人

(稅) ~

民宿、寄宿家庭

若狹美濱Heartful真心體驗

美濱町木野21-4-1 ☎+81-770-32-2222

敦賀市、美濱町、若狹町

(民宿) 75家 1,125人

(寄宿家庭) 111戶 444人

費用 / 8,800日圓起 (含稅) ~

漁家民宿

阿納體驗民宿組合

小濱市阿納地區 ☎+81-770-54-3610

13家 520人

費用 / 8,800日圓 (含稅) ~

民宿

狹高濱觀光協會

77-1-8 ☎+81-770-72-0338

18家 540人

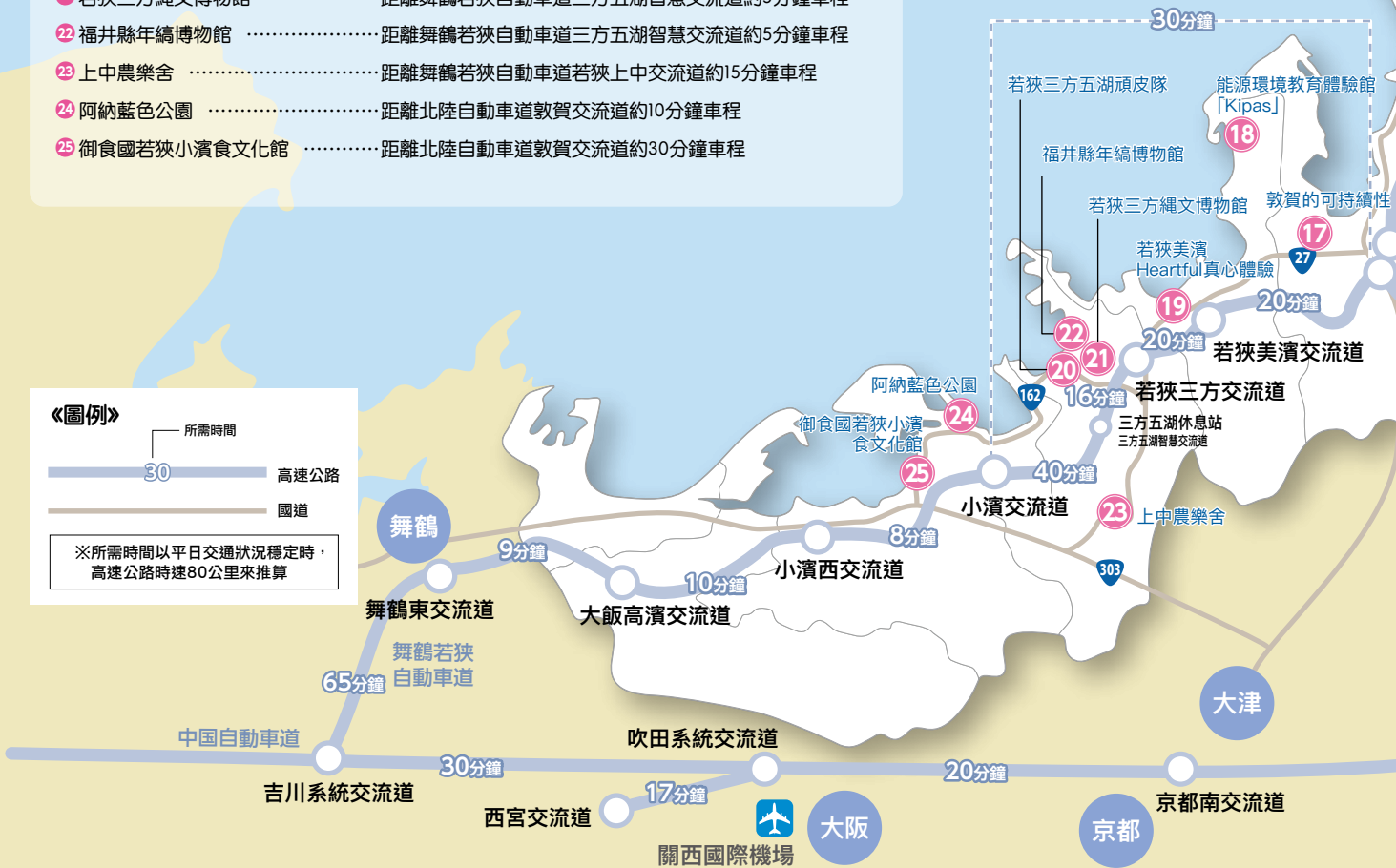
0日圓 (含稅) ~

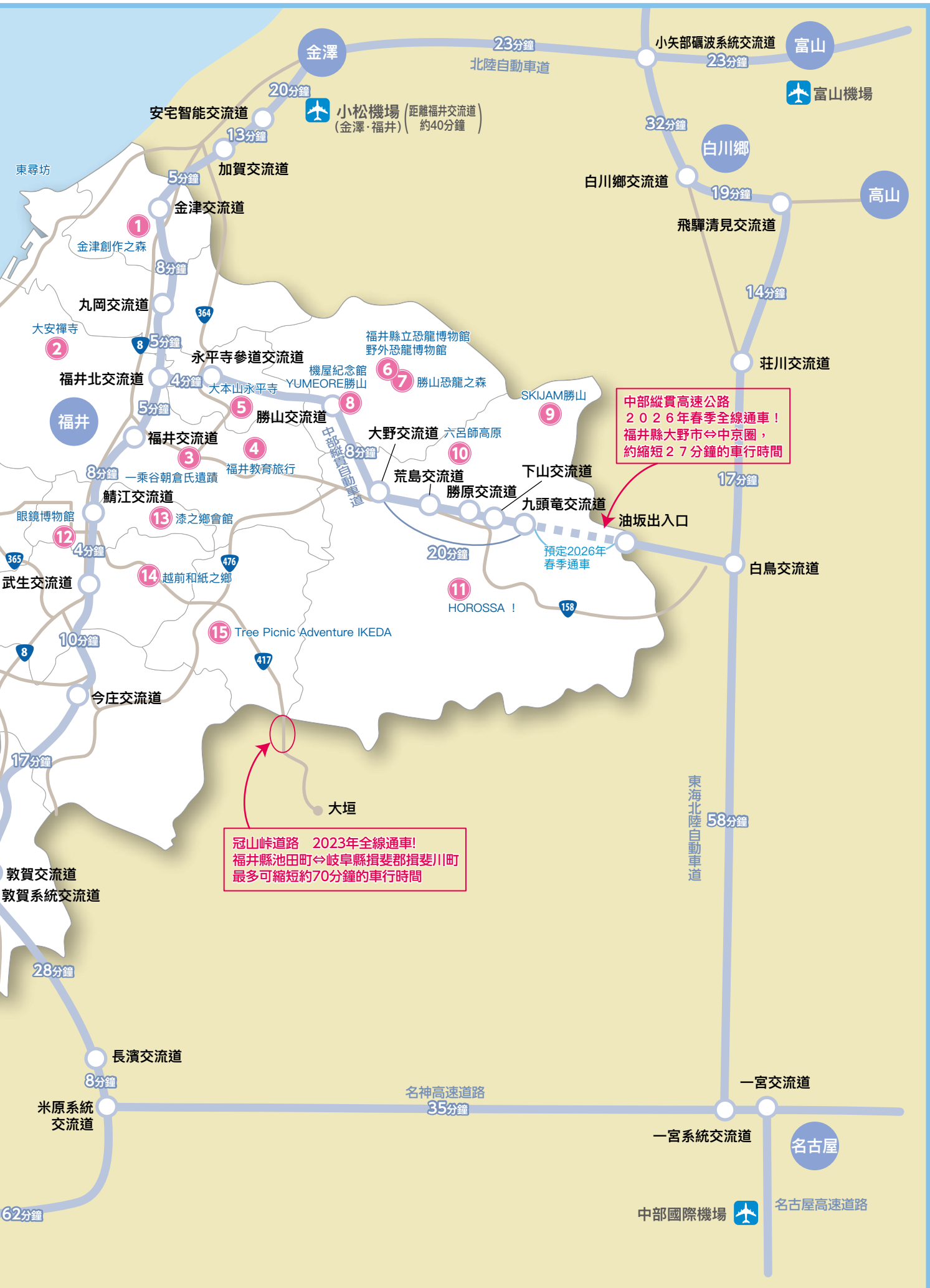
※為2024年3月當前的費用。請聯絡我們以取得更多資訊。

前往主要設施 所需時間

到主要設施的 交通路線

- 1 金津創作之森 距離北陸自動車道金津交流道約5分鐘車程
- 2 大安禪寺 距離北陸自動車道福井北交流道約30分鐘車程
- 3 一乘谷朝倉氏遺蹟 距離北陸自動車道福井交流道約10分鐘車程
- 4 福井教育旅行 距離北陸自動車道福井交流道約10分鐘車程
- 5 大本山永平寺 距離中部縱貫自動車道永平寺參道交流道約10分鐘車程
- 6 福井縣立恐龍博物館 距離中部縱貫自動車道勝山交流道約10分鐘車程
野外恐龍博物館 距離北陸自動車道野外丸岡交流道約90分鐘車程
距離東海北陸自動車道白鳥交流道約90分鐘車程
- 7 勝山恐龍之森 距離中部縱貫自動車道勝山交流道約10分鐘車程
- 8 機屋紀念館YUMEORE勝山 距離中部縱貫自動車道勝山交流道約10分鐘車程
- 9 SKIJAM勝山 距離中部縱貫自動車道勝山交流道約20分鐘車程
- 10 六呂師高原 距離中部縱貫自動車道大野交流道約20分鐘車程
- 11 HOROSSA ! 距離東海道北陸自動車道白鳥交流道約40分鐘車程
- 12 眼鏡博物館 距離北陸自動車道鯖江交流道約5分鐘車程
- 13 漆之鄉會館 距離北陸自動車道鯖江交流道約15分鐘車程
- 14 越前和紙之鄉 距離北陸自動車道武生交流道約10分鐘車程
- 15 Tree Picnic Adventure IKEDA 距離北陸自動車道武生交流道約30分鐘車程
- 16 越前陶藝村 距離北陸自動車道武生交流道約30分鐘車程
- 17 敦賀的可持續性 距離北陸自動車道武生交流道約30分鐘車程
- 18 能源環境教育體驗館「Kipas」 距離北陸自動車道武生交流道約30分鐘車程
- 19 若狹美濱Heartful真心體驗 距離舞鶴若狹自動車道若狹美濱交流道約10分鐘車程
- 20 若狹三方五湖頑皮隊 距離舞鶴若狹自動車道三方五湖智慧交流道約5分鐘車程
- 21 若狹三方繩文博物館 距離舞鶴若狹自動車道三方五湖智慧交流道約5分鐘車程
- 22 福井縣年縞博物館 距離舞鶴若狹自動車道三方五湖智慧交流道約5分鐘車程
- 23 上中農樂舍 距離舞鶴若狹自動車道若狹上中交流道約15分鐘車程
- 24 阿納藍色公園 距離北陸自動車道敦賀交流道約10分鐘車程
- 25 御食國若狹小濱食文化館 距離北陸自動車道敦賀交流道約30分鐘車程





中部縦貫高速公路
 2026年春季全線通車！
 福井縣大野市⇌中京圏，
 約縮短27分鐘的車行時間

冠山峠道路 2023年全線通車！
 福井縣池田町⇌岐阜縣揖斐郡揖斐川町
 最多可縮短約70分鐘的車行時間

東尋坊

眼鏡博物館

敦賀交流道
 敦賀系統交流道

大垣

富山機場

中部國際機場

名古屋高速公路

東海北陸自動車道

北陸自動車道

名神高速道路

名古屋高速公路

小松機場 (距離福井交流道) (金澤・福井) 約40分鐘

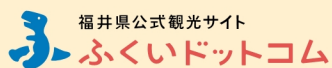
預定2026年春季通車

金澤 23分鐘
 富山 23分鐘
 小松機場 (距離福井交流道) (金澤・福井) 約40分鐘
 安宅智能交流道 20分鐘
 加賀交流道 13分鐘
 白川郷 32分鐘
 高山 19分鐘
 金津交流道 5分鐘
 飛驒清見交流道 14分鐘
 丸岡交流道 8分鐘
 庄川交流道 17分鐘
 福井縣立恐龍博物館 野外恐龍博物館
 永平寺參道交流道 5分鐘
 機屋紀念館 YUMEORE勝山 6, 7
 勝山恐龍之森 SKJAM勝山 9
 福井北交流道 4分鐘
 永平寺 大本山永平寺
 勝山交流道 8分鐘
 大野交流道 六呂師高原 10
 福井交流道 5分鐘
 福井教育旅行
 荒島交流道 8分鐘
 下山交流道
 勝原交流道
 九頭竜交流道
 油坂出入口
 白鳥交流道 17分鐘
 鯖江交流道 8分鐘
 一乘谷朝倉氏遺蹟
 福井教育旅行
 武生交流道 4分鐘
 漆之郷會館 13
 越前和紙之郷 14
 樹 Picnic Adventure IKEDA 15
 HOROSSA ! 11
 今庄交流道 10分鐘
 大垣
 長濱交流道 8分鐘
 米原系統交流道 8分鐘
 敦賀交流道 敦賀系統交流道 28分鐘
 一宮交流道 58分鐘
 一宮系統交流道
 名古屋 35分鐘
 名古屋高速公路
 62分鐘



発行 (公社)福井縣觀光聯盟

郵遞區號910-0004 福井縣福井市寶永2丁目4-10 福井縣寶永分廳舎
TEL / +81-776-23-3677 FAX / +81-776-23-3715
<http://www.fuku-e.com/> E-mail info@fuku-e.com



福井縣公式觀光サイト

[fuku-e.com](http://www.fuku-e.com)

搜尋



手機
連線



ふくい
SDGs